

# Инструкция по сборке кресла Nova/Nova Plus

## ERGOZEN



Последнюю актуальную версию инструкции можно посмотреть по QR-коду

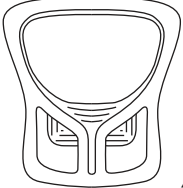
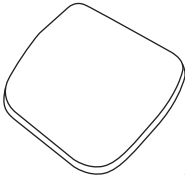
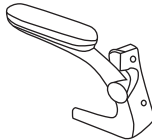
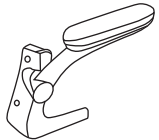
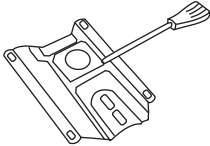

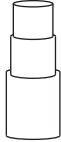
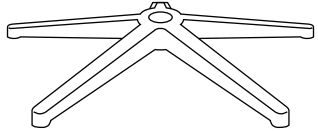
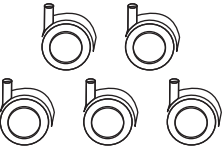
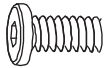
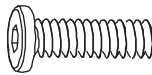

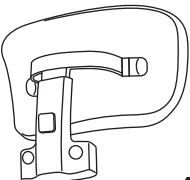
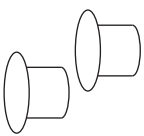
Или по ссылке: [www.qp-partu.ru/a/230211](http://www.qp-partu.ru/a/230211)

**QP-partu - эксклюзивный дистрибьютор бренда Ergozen в России.**

Перед началом сборки аккуратно разложите все детали на твердой поверхности, чтобы ничего не потерять. Проверьте наличие комплектующих и деталей и убедитесь, что все на месте. Детали могут отличаться по цвету и форме, могут отсутствовать или быть лишними. Если вы заметили, что нет обязательных для сборки деталей, то свяжитесь с нами.

При холодной погоде, начинайте сборку после нагрева газ-лифта до комнатной температуры.

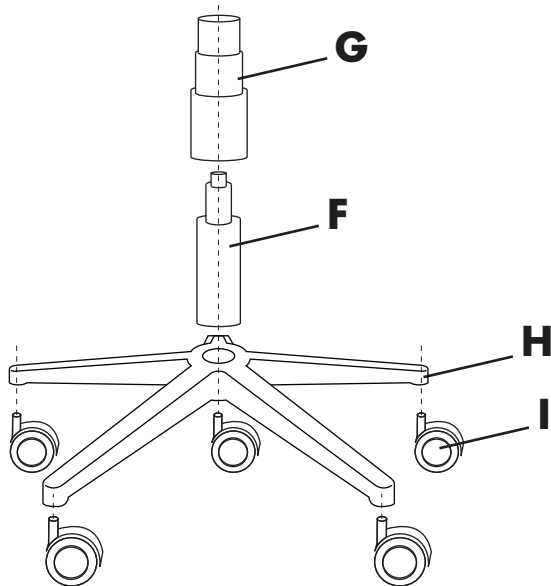
## Комплектующие

01 Спинка  <b>A</b> 1 шт	02 Сиденье  <b>B</b> 1 шт	03 Подлокотник левый  <b>C</b> 1 шт	04 Подлокотник правый  <b>D</b> 1 шт
05 Подъемный механизм  <b>E</b> 1 шт	06 Газ-лифт  <b>F</b> 1 шт	07 Кожух защитный  <b>G</b> 1 шт	08 Крестовина  <b>H</b> 1 шт
09 Колеса  <b>I</b> 5 шт	10 Болты*  <b>J</b> 10 шт	11 Винты  <b>K</b> 4 шт	12 Шестигранный ключ  <b>L</b> 1 шт
13 Подголовник*  <b>M</b> 1 шт	14 Заглушки для подголовника*  <b>N</b> 2 шт	<p>* Наличие подголовника и его запчастей зависит от комплектации.</p> <p>** Количество деталей указано для сборки одного кресла.</p>	

# Сборка

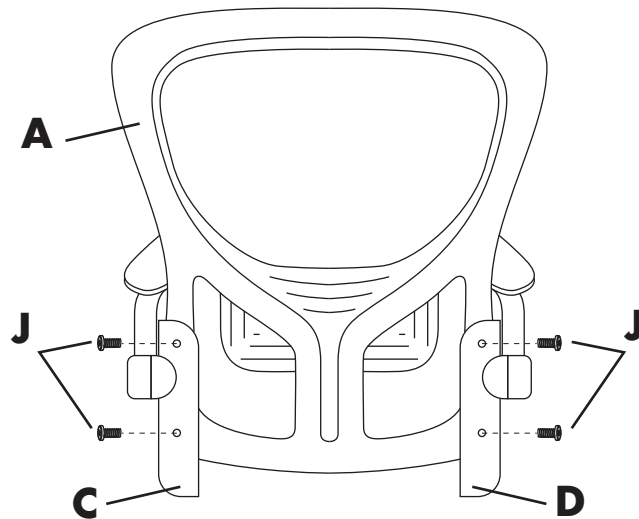
## Шаг 1

Соберите крестовину, газ-лифт, колесики и защитный кожух по схеме, указанной ниже.



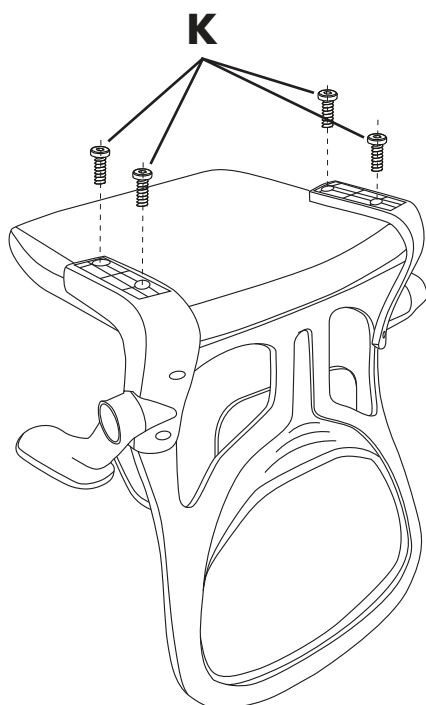
## Шаг 2

Прикрепите левый и правый подлокотники к спинке.



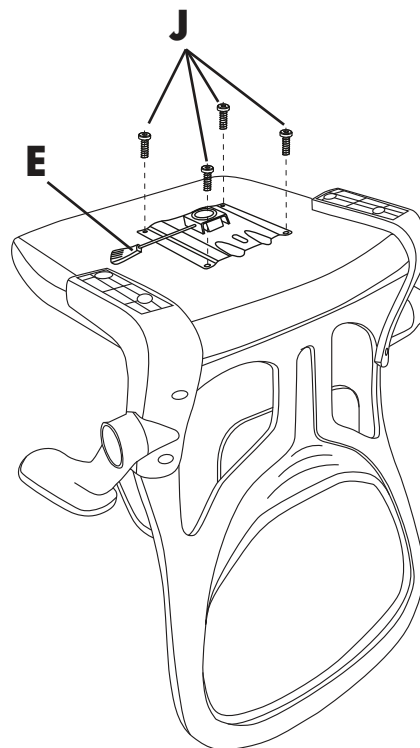
## Шаг 3

Винтами прикрепите собранную ранее спинку с подлокотниками к сиденью.



## Шаг 4

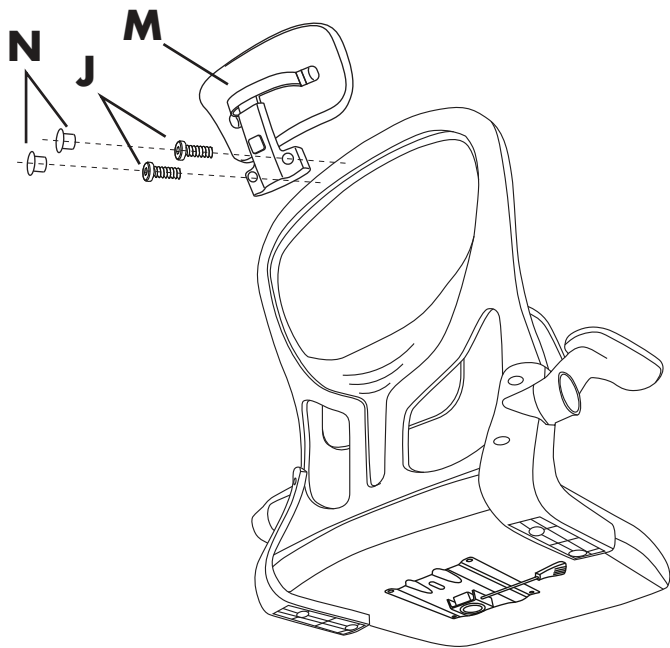
Закрепите подъемный механизм на внутренней части сиденья с помощью четырех болтов.



## Шаг 5

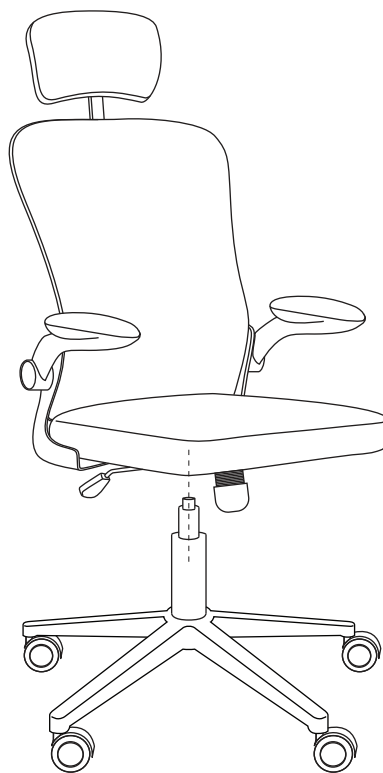
\* Пропустите шаг, если вы приобрели модель Nova (без подголовника).

С помощью болтов закрепите подголовник на спинке кресла.

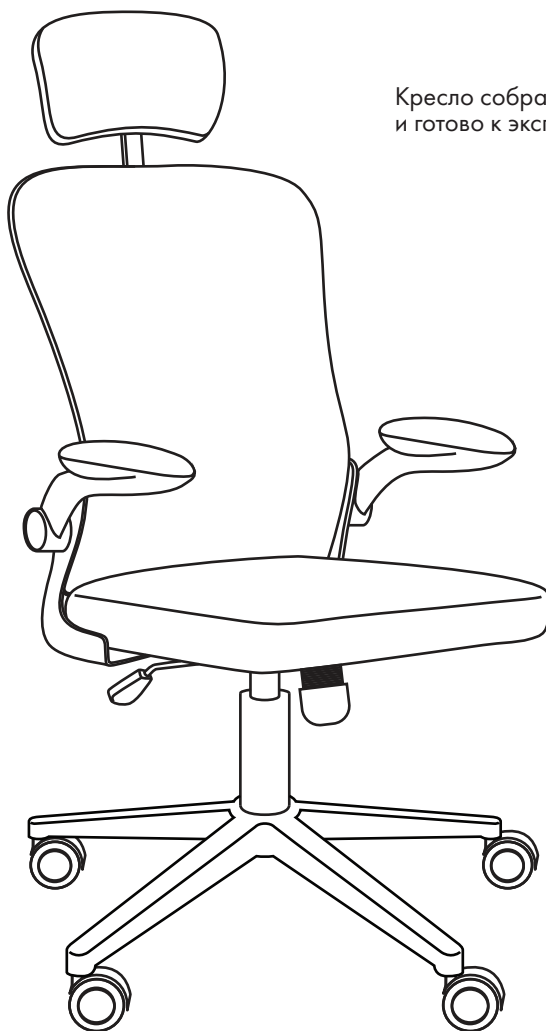


## Шаг 6\*

Установите собранное сиденье на газлифт.



Кресло собрано и готово к эксплуатации.



# Гарантийный лист

Наименование товара:	Кресло Ergozen Nova/Nova Plus
Срок гарантии:	3 месяца + 9 месяцев <b>Save Plus</b> (нужно активировать в течение 2 недель с момента покупки)









## Условия гарантии:

1. Гарантия распространяется на все случаи обнаружения брака, а также дефектов производственного характера.
2. В течение гарантийного срока владелец имеет право на бесплатный ремонт по неисправностям, которые явились следствием производственных дефектов.
3. Для осуществления гарантийного обслуживания необходимо иметь документы, подтверждающие факт покупки, гарантийный лист и номер заказа.

Гарантийное обслуживание не производится, если:

- Изделие имеет следы механического повреждения
- Были нарушены условия эксплуатации, транспортировки или хранения
- Проводился ремонт лицами, не являющимися сотрудниками авторизованного сервисного центра
- Использовались не оригинальные комплектующие

Действующие условия гарантии написаны в актуальной версии инструкции на нашем сайте. Производители оставляют за собой право без предварительного уведомления покупателя вносить изменения в конструкцию, комплектацию или технологию изготовления изделий с целью улучшения их свойств.

<b>Обращение в отдел рекламаций:</b>  +7 (495) 032-55-30 <small>Телефон</small>  <a href="mailto:serv@qp-partu.ru">serv@qp-partu.ru</a> <small>Почта</small>  +7 925 195-62-13 <small>WhatsApp</small>  <a href="https://t.me/Qp_partu_mebel_bot">Qp_partu_mebel_bot</a> <small>Telegram</small>	<b>Отдел продаж:</b>  8 800 775 77 23 <small>Телефон</small>  <a href="https://t.me/Qp_partu_bot">Qp_partu_bot</a> <small>Telegram</small>  +7 (495) 125-25-50 <small>WhatsApp</small>	<b>Наш сайт:</b>  <a href="http://qp-partu.ru">qp-partu.ru</a>
--	--	--



Расширенная гарантия должна быть активирована в течение двух недель с момента покупки.

<b>Дата покупки:</b> <small>Заполняется продавцом</small>	
<b>Место покупки:</b> <small>Заполняется продавцом</small>	

QP-partu - эксклюзивный дистрибьютор бренда Ergozen в России.

